



GENERATORE DI VAPORE

SG-50 (CON CARRELLO)

PRESSIONE

5÷7 bar

PORTATA ACQUA

100÷140 g/min

POTENZA ASSORBITA

2,9÷7,1 kW

TECNOLOGIE ESCLUSIVE

- ▶ **POWER BOILER: CALDAIA AD ALTA EFFICIENZA E LUNGA DURATA**
- ▶ **ANTI BUGS: SISTEMA CHE GARANTISCE UN'AZIONE SANITIZZANTE**
- ▶ **AUTOMATIC SHUTDOWN: ARRIVATA A 2,5bar NON EMETTE PIÙ VAPORE**
- ▶ **SAFETY: PROTEZIONE TOTALE CONTRO LE SOVRATEMPERATURE**
- ▶ **ERGONOMICS: COMPONENTI INTUITIVI, FUNZIONALI E FACILI DA UTILIZZARE.**
- ▶ **FLEX POWER: TUBO FLESSIBILE RESISTENTE ALLA TORSIONE**
- ▶ **DURABILITY: COSTRUITA CON COMPONENTI PROFESSIONALI (STRUTTURA E CALDAIA IN ACCIAIO INOSSIDABILE)**
- ▶ **POWER FILTER: FILTRO RESISTENTE IN ACCIAIO INOSSIDABILE**
- ▶ **POWER SUCTION: MACCHINA DOTATA DI SISTEMA ASPIRANTE**



SETTORI DI UTILIZZO

SANITÀ

INDUSTRIA ALIMENTARE

RETAIL

TRASPORTI

INDUSTRIA

SCUOLE


CANTINE

HO.RE.CA.

INNOVAZIONI



SPECIFICHE



STRUTTURA IN ACCIAIO INOSSIDABILE, ADATTA PER AMBIENTI DI LAVORO SPECIFICI.



MACCHINA CON CARRELLO INTEGRATO INDICATA PER OPERARE IN SPAZI RISTRETTI E CORRIDOI.



PANNELLO DI CONTROLLO CON COMANDI MICRO-TOUCH E MANOPOLA PER LA REGOLAZIONE DELLA PORTATA DI VAPORE.

DATI TECNICI

		SG-50 S 5008 M	SG-50 S 5010 M	SG-50 S 5014 T
Code		GNVA40067	GNVA40068	GNVA40069
PRODUTTIVITÀ				
Pressione operativa	bar/Mpa	5/0,5	5/0,5	7/0,7
Portata vapore	g/min	0-100	0-100	0-140
Temperatura vapore	°C	160	160	160
Tempo avvio macchina	min	-5	-5	-5
Alimentazione	Pw-V-Hz/A	1-230-50/12,8	1-230-50/15	3-400-50/10,7
Potenza assorbita	kW	2,9	3,5	7,1
Portata boiler	l	4	4	5
Serbatoio acqua	l	6	6	6
Serbatoio detergente	l	6	6	6
Dimensioni (LxWxH)	cm	109x40x107	109x40x107	109x40x107
Peso	kg	45	45	50

ACCESSORI STANDARD

CODICE: IPIP40004

**IMPUGNATURA + TUBO
VAPORE/ASPIRAZIONE
5mt**



CODICE: KTRI40277

**KIT ACCESSORI VAPORE/
ASPIRAZIONE ***



ACCESSORI OPZIONALI

CODICE: IPIP45815

**IMPUGNATURA + TUBO
SOLO VAPORE 5mt**



CODICE: KTRI40275

**KIT ACCESSORI SOLO
VAPORE ****



CODICE: SPPV40083

**SPAZZOLA MULTIUSO
RETTANGOLARE + DIF
L=210mm (DA USARE CON
IMPUGNATURA IPIP45815 E TUBI
PROLUNGA MPVR45785)**



CODICE: SPPV40084

**LANCIA PER VAPORE A
CONTATTO**



CODICE: SPPV40079

STEAM MOP STD




CODICE: SPPV40080

**STEAM MOP PLUS CON
CINTURA (ERGONOMICO)**




CODICE: FRAN01859

**PANNO IN MICROFIBRA
(DA USARE CON STEAM MOP
SPPV40079/40080)**



CODICE: FRAN01860

**KIT 10 PZ PANNI
MICROFIBRA (PER STEAM MOP
SPPV40079/40080)**



CODICE: PANN00125

**PANNO IN MICROFIBRA
20cm (DA USARE CON SPAZZOLA
MULTIUSO RETTANGOLARE
SPPV40083)**



CODICE: PANN00138

**KIT PANNI MICROFIBRA 10
PZ (PER SPAZZOLA RETTANGOLARE
SPPV40083)**



CODICE: PANN00136

**PANNO IN MICROFIBRA
20X3cm (DA USARE CON
LANCIA PER VAPORE A CONTATTO
SPPV40084)**



CODICE: PANN00139

**KIT PANNI MICROFIBRA 10
PZ (DA USARE CON LANCIA PER
VAPORE A CONTATTO SPPV40084)**



ACCESSORI INCLUSI NEL KIT CODICE: KTRI40277*

CODICE: SPPV45770

**SPAZZOLA PAVIMENTI
RETTANGOLARE**



CODICE: SPPV45762

**BOCCHETTA PER
TESSUTI**



CODICE: SPPV45769

**SPAZZOLA
TERGIVETRO**



CODICE: SPPV45764

**LANCIA VAPORE/
ASPIRAZIONE
UNIVERSALE**



CODICE: SPPV46531

**BOCCHETTA
INCLINATA**



CODICE: SPPV87590

**INSERTO SPAZZOLA
RETTANGOLARE**



CODICE: MPVR45761

**TUBI PROLUNGA
(2 PZ)**



CODICE: KTRI46580

**KIT O-RING PER
TUBI PROLUNGA**



ACCESSORI INCLUSI NEL KIT CODICE: KTRI40275**

CODICE: SPPV89000

**SPAZZOLA PAVIMENTI
RETTANGOLARE 210mm**



CODICE: MPVR45785

**TUBI PROLUNGA
(2 PZ)**



CODICE: SPPV45789

**SPAZZOLA
TERGIVETRO**



CODICE: SPPV45793

**LANCIA CURVA
VAPORE 120°**



CODICE: SPPV89931

**SPAZZOLINI SETOLE
IN NYLON DA 30mm
(3PCS)**



CODICE: SPPV87589

**SPAZZOLINI SETOLE
IN NYLON DA 50mm
(3PCS)**



CODICE: KTRI89902

**KIT O-RING PER TUBI
PROLUNGA**



IP Cleaning Srl

Viale Treviso 63

30026 Summaga di Portogruaro - (VE) / ITALY

Tel. +39 0421 205511 - Fax +39 0421 204227

